TANZ & SPIEL

HIP-HOP und Co

Bei Tanz & Spiel begeben wir uns in den tänzerischen Bereich von "SPORTS"! Unseren spielerischer Teil kann man entweder alleine oder in der Gruppe ausüben. Ob du dich nur einfach beim "Dance Factory" bewegen möchtest oder ein Brettspiel zu diesem oder einem anderen Thema probieren möchtest, das bleibt ganz dir überlassen!

Wir von Kultur & Spiel haben für dieses Projekt die Möglichkeit geschaffen das kleinen Gruppen von Tanzbegeisterten sich hier in alle Richtungen des Tanzes einbringen können!

Jeder Tanzstill

Egal ob du Folklore machen möchtest oder Hip-Hop. Bei unseren Kultur-Spieletreff`s hast du Platz dazu. Auch wenn du dich einzeln nur zur Musik bewegen möchtest, oder dich mit Freunden triffst, hier sollte für alle die Möglichkeit sein sich auszuprobieren! Weiterst kannst du dich auch auf unsererer Tanzmatte austoben und deine Fähigkeiten testen.

Einfach entspannen

Für diejenigen aber, die doch lieber den einfachen Spielegenuss vorziehen und sich bei einem netten Brettspiel entspannen möchten, ist ebenfalls gesorgt.

Linzer Spielekreis

Wissensturm
Volkshochschule Stadtbibliothek

K & S GAME INFO Tip

THEMA: MUSIKSPIELE

Titel: Dance Factroy
Spielerzahl: ab 1
Konsole: PS 2 Spiel
Firma: PS2 Spiel
Jahrgang: 2006

Vorteile: lustig, witzig, Aktion und jede Menge Fun und Bewegung
Nachteile: Matte kann etwas rutschen

Hier ein Bericht von einem Deutschen Fan der sich die Tanzmatte 2006 für zu Hause besorgt hatte.

Reeperbahn

Nachdem es mir der Tanzautomat auf der Reeperbahn schwer angetan hat, konnte ich neulich beim Schoppen der Versuchung einer Tanzmatte für meine Playstation 2 nicht mehr widerstehen. Das Ding musste mit!

ausreichend Platz

Zunächst sollte man sich vor dem Fernseher ausreichend Platz verschaffen, da die Matte mit ca. einem Quadratmeter gar nicht so klein ist. Und man sollte auch nicht zu dicht vor dem Fernsehgerät stehen, da man dann das Spiel nicht wirklich gut sieht und dadurch nur schlecht reagieren kann.
Als nächster Schritt wird die Matte einfach mit dem Anschluss-Stecker vorne in der Playstation eingesteckt und das Spiel einlegen. Wenn man zu zweit spielen will, so können auch zwei Tanzmatten parallel eingestöpselt werden.

Bedienung

Das Spiel ist wie alle Playstation-Spiele die ich bisher kenne sehr einfach zu bedienen. Man kann die Einstellungen einmal über den üblichen Controller steuern oder auch gleich auf der Tanzmatte mit den Pfeilen und den Bestätigungsfeldern.
In den Einstellungen können Sound, Hintergrund und die verschiedenen Spielvarianten eingestellt werden. Ob Konditionstraining oder lieber so getanzt werden soll.

Was ist zu tun?

Sind die nötigen Einstellungen vorgenommen kann es losgehen. Es sind ein paar Lieder mit bereits hinterlegten Tanzschritten auf dem Spiel dabei. Es kann aber auch eine X beliebige Cd in die Playstation gestopft werden und dazu Tanzschritte erstellt werden. Man sucht sich nun einfach einen Song aus, wählt einen Schwierigkeitsgrad (einfach, normal, schwer) und einen Hintergrund und schon kann's los gehen.

Pfeilrichtungen

Am oberen Bildrand sind die vier Pfeilrichtungen abgebildet. Von unten schweben die verschiedenen Pfeile an, nach denen getanzt werden soll. Sind diese Deckungsgleich mit den Pfeilen am oberen Rand, so ist in dem Moment derjenige Pfeil auf der Tanzmatte zu treten. Hört man ein wenig auf die Musik und mit etwas Übung funktioniert das ganz gut. Die Schwierigkeit liegt eben in den verschiedensten Kombinationen, von ein und zwei Pfeilen. Richtige Cracks auf den Tanzautomaten können auch noch die Hände dazu nehmen. Aber wir wollen am Anfang ja mal nicht übertreiben.
Sind zwei Tanzmatten angeschlossen, so kann auch parallel gegeneinander getanzt und gehüpft werden. Der Schwierigkeitsgrad steigert sich natürlich und irgendwann tun die Beine einfach nicht mehr das was der Kopf gerne hätte.

Eigene CD einlegen

Wenn man auf eigene Musik tanzen will ist dies auch kein Problem. Nach dem Hochladen des Spieles nimmt man einfach die Spiele CD aus der Playstation und macht die Musik CD rein. Kurz bestätigen und man kann

PlayStation 2

dann auswählen ob man nur für einen bestimmten Song oder für die ganze CD Tanzschritte kreieren will. Das dauert dann natürlich ein bisschen. Aber auch dafür ist vorgesorgt. Während dieser Zeit kann man ein kleines Spiel mit der PS2 Spiele. Nämlich den allseits bekannten Rubix würfel in abgewandelter Form in 3D - auch ganz lustig für zwischendurch.

Ausgleichssport

Das Spiel ist ähnlich wie dem Eyetoy Play echt witzig und macht richtig Spaß. Hinzu kommt, dass man bei dem gehopse auch noch richtig ins Schwitzen kommt und so gleich noch bisschen Ausgleichssport hat. Für mich ist die Tanzlmattte, wie das Eyetoy, eine optimale Ergänzung, wenn ich tagsüber nur mit meinem Bürostuhl durch die Gegend rolle.

Fazit

Muss echt sagen, dass dieses Spiel auch oder gerade Erwachsenen Kindern einen riesen Spaß macht. Vieler meiner Freunde und Bekannte sind dem Tanzwahn schon verfallen und es kommen bestimmt noch ein paar dazu. Ich kann es echt nur weiter empfehlen und finde, dass auch das Preis Leistungsverhältnis absolut in Ordnung ist.

Ein absolut lohnenswertes Spiel!

Autor: Cool dotwin

Bewertung K&S

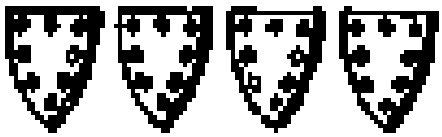

Weitere Spieletips findet ihr im GAME`s NEWS Archiv auf der Webseite der Knobelritter!

www.knobelritter.at

FREIE SPIELESCENE LINZ UND OÖ

Hier stellen wir euch verschiedene Spieleclubs, Treffs, Partner usw. vor die uns bekannt sind oder Mitglieder und Freunde der Freien Spielescene sind!

LINZER SPIELEKREIS

Monatlicher Spieletreff
im VH Keferfeld-Oed in Linz (fast jeden 4. Freitag im Monat) jeweils von 14:00 - 21:30 Uhr.
Spielesammlungen mit verschiedenen Brett- und Kartenspielen.
Veranstaltung der KULTUR & SPIEL Veranstaltung "LinzCON" und Betreuer der SPIELE-THEKE im Wissensturm (2 x jährlich)
www.bastelspiele.jimdo.com

RITTER DER KNOBEL-RUNDE

Monatliche Spieletreffen
im Hotel Traunerhof in Traun (jeden 1. und 3. Mittwoch im Monat) jeweils ab 19:00 Uhr)
Große Spielsammlung mit über 2000 verschiedenen Brett- und Kartenspielen.
Veranstaltung der oberösterreichischen Spielemeisterschaft ("Traun-Con") und anderen Spielturnieren
www.knobelritter.at

Impressum

Kultur und Spiel: Offenlegung nach dem Mediengesetz: Medieninhaber, Eigentümer, Verleger, Layout, Chefredakteur und Hersteller: Ewald Wolfsgruber 4020 Linz, Kressweg 14, Tel. 0699/104 077 34; e-mail: spieletreff-linz@gmx.at
Blattlinie: Die Blattlinie ist die Meinung aller Redakteure und der Gastautoren. Diese Meinung muß aber mit der Meinung des Chefredakteurs nicht übereinstimmen. Die Kultur und Spiel bringen Informationen über Spiele und über die Aktivitäten der Spielescene Linz und OÖ, Spieletheke und den Linzer Spielekreis und Linzer Spieltreff
Erscheinungsweise: nicht regelmäßig. © 2011 by Kultur und Spiel Alle Rechte vorbehalten.

Mit Schere und Karton

Es gibt die verschiedensten Spiele aus Karton, für Spieler von 5 bis 99. Natürlich sind die Anforderungen für den Spielebastler recht unterschiedliche.
Ein Spiel für Kinder ab 5 Jahre, z.B. SKI JUCHEE, ist zwar einfach zum Spielen, aber um es basteln zu können werden schon auch die Eltern, größere Geschwister, Onkel´s und Tanten, Großeltern usw. benötigt.
Die Kärtchen mit den Schneeflocken kann der kleine Bastler sicher schon selbst ausmalen und vielleicht auch gerade ausschneiden aber beim kleben der Skifahrer oder um die Spieleschachtel zusammen zu bauen braucht er aber tatkräftige Hilfe von ältern Spielebastlern.

Kostenloser Spielgenuss

Übrigens das Bastelspiel HIP-HOP findest du auch auf unserer Webseite von KULTUR & SPIEL und kannst es kostenlos herunterladen.

BASTELSPIELETIP

Fertiges Bastelspiel mit Schachtel

HIP-HOP Tanzkartenspiel

Hier können 2 bis 4 Spieler versuchen die vorgegebenen Aufgaben möglichst rasch zu erledigen und seine Kartenhand so vorteilhaft wie möglich einzusetzen um die besten HIP-HOP Figuren zu ergattern!

Autor: Ewald Wolfsgruber

Alter	Hirn	Glück	Zeit	Spieler
ab 9	mittel	mittel	35 min	1-4

Die HIP-HOP Bastelbögen und die Bastelanleitung herunterladen (alles PDF Dateien) (noch in Entwurfphase)

Die Bastelbögen auf 160g A4 Karton audrucken. Dann kann man die Schachtel und das Spielmaterial nach Lust und Laune anmalen, ausschneiden und zusammenbauen!



Bastelbögen von HIP-HOP in Vorbereitung

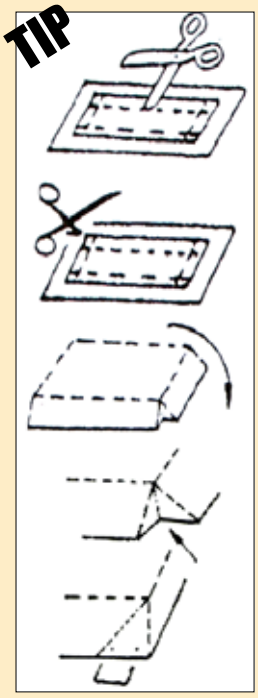

BODEN / DECKEL BASTELN:
1. Alle Linien mit einer Schere oder einem Rillwerkzeug aus Metall oder Kunststoff vorsichtig nachziehen. Die Kantlinien lassen sich dadurch leichter falten.
2. Jetzt erst alle Volllinien ausschneiden
3. Die strichlierten Linen nach unten biegen. Dabei sollte die Schrift des Bodens oder des Deckels sichtbar bleiben
4. Dann alle strichpunktierten Linien nach innen falten und mit einer Klammerlmaschine fixieren.

http://bastelspiele.jimdo.com/autorenspiele/schnupperspiele