SPIEL mit der GROTTENBAHN

Es war einmal ein Zwerg am Pöstlingberg, der hatte in seiner Grotte viele, viele Freunde versammelt. Elfen, Drachen, Hexen, lustige Gestalten und zauberhafte Figuren.

Und weil ihr Reich so entzückend ist, sind sie heute noch dort. In der Märchenwelt am Pöstlingberg. Und jeder kann Sie besuchen, ob jung oder junggeblieben.
Unter diesem märchenhaften Motto hat uns die Grottenbahn bei unserem KULTUR& SPIEL Projekt 09 tatkräftig Unterstützt.

Nun ist es so weit!

In dieser Ausgabe findet ihr den Link zu dem Grottenbahn Bastelspiel in Farbe zum kostenlosen herunterladen.



Geburtstag mit Sebastian

Als Krönung ihres Geburtstages können Kinder mit dem Drachen Sebastian in der Grottenbahn feiern. Eine Drachenfahrt steht ebenso am Programm wie eine Führung durch den Märchenkeller mit dem Oberzwerg.
Im Turmstüberl erwatet die Kinder ein bunt gedeckter Geburtstagstisch. Sebastian und der Zwerg begrüßen das Geburtstagskind und die Gäste. Für das Geburtstagskind hat Sebastian eine Torte und ein kleines Geschenk vorbereitet.

Wer kann beim Kindergeburtstag mit Sebastian dabei sein?

Zusätzlich zum Geburtstagskind können noch maximal elf Kinder und eine erwachsene Begleitperson mitfeiern. So können Mama, Papa, Tante, Onkel, Oma oder Opa auch dabei sein und schöne Erinnerungsfotos machen.

Preis und Anmeldung

Anmeldung bitte spätestens zwei Wochen vor dem Wunschtermin. Dauer der Feier ist max. zwei Stunden von Montag bis einschließlich Samstag. Wir ersuchen Sie um Verständnis, dass wir an Sonntagen keine Kindergeburtstage anbieten können.
Preis Kindergeburtstag: € 129,00 inkl. MwSt.

Kontaktdaten für Anmeldung:

E-Mail: mailto:grottenbahn@linzag.at oder Tel. 0732/3400-7506 oder 7406

Wissensturm
Stadtbibliothek

Spiele ausborgen

Stadtbibliotheken in Linz, einfach hingehen, anmelden, Spielen und ausborgen!

http://www.linz.at/bibliothek

Impressum

Kultur & Spiel: Offenlegung nach dem Mediengesetz: Medieninhaber, Eigentümer, Verleger, Layout, Chefredakteur und Hersteller: Ewald Wolfsgruber (E.W) 4020 Linz, Kressweg 14, Tel. 0699/104 077 34; e-mail: spieletreff-linz@ gmx.at, Blattlinie: Die Blattlinie ist die Meinung aller Autoren. Diese Meinung muss aber mit der Meinung des Chefredakteurs nicht übereinstimmen.
Kultur & Spiel bringt Informationen über Spiele, über Aktivitäten der Spieleszene Linz und OÖ, der "Spiele-Theke", den "Linzer Spielekreis" und dem "Linzer Spieltreff". Erscheinungsweise: nicht regelmäßig.

© by Kultur und Spiel. Alle Rechte vorbehalten. (www.bastelspiele.jimdo.com)

Leitfaden für die "KULTUR & SPIEL" INFOWEBSEITE

Als erster startest du deinen Internet-Explorer. Dann gib bitte ***http://bastelspiele.jimdo.com*** ein.
Du landest auf unserer Startseite.
(Nicht vergessen sie als Favoriten zu speichern)

Hier erhältst du die Info´s über die SPIELE-THEKE, Spiele selber basteln und die Freie Spielescene Linz & OÖ

In dieser Leiste findest du die wichtigsten Themen:

Startseite

Kultur & Spiel: alle Infos über die Projekte

MfM-Spielereihe: historien u. fantasie Strategiespiel mit Regelwerk und Zubehör.

Spieletreff Linz: Termine und Infos

Autorenspiele: Hier findest du auch die Schnupperspiele-Seite mit den Bögen zum herunterladen

Gästebuch: hier kannst du deine Meinung, Tips, Anregungen, Wünsche usw. eintragen

Kontakte: hier kannst du uns ein E-mail schicken

Game News: Spielehefte von Franky als PDF mit Info über die besten Kaufspiele.
Diese kann man auch im Linzer Spieletreff und bei den Knobelritter testen und spielen!

MfM-Spielereihe:

Hier findest du die Römer und Kelten genauso, wie die Elfen, Fomorii, Tiermenschen usw.
Ein komplettes Grundspiel zum herunterladen und viele Figurenbögen und Geländeteile zum basteln

Klick dich einfach mal durch und lass dich überraschen!

Rund um die Grottenbahn:

Unter den Autorenspiele findest du die Schnupperspiele-Seite mit den Spiele als PDF zum herunterladen.
z.B. Rund um die Grottenbahn, Wuffi und co, usw.
Dein gewünschtes Spiel einfach auf der rechten Seite anklicken (du kommst zu einer neue Seite), dann die PDF anklicken und gleich ausdrucken, oder auf deinen PC speichern.

Freie Spielscene Linz u. OÖ:

Hier findest du Info´s über unsere Spieletreffs, öffentliche Partner, Geschäfte die bei uns mitmachen, und sonstige Partner.
Wer kann sich vorstellen das der ASKÖ Fechten Linz unser Hauptpartner für das KULTUR & SPIEL Projekt SPIEL MIT DEM SPORT ist?
Weiters gibt es hier die Veranstaltungstips

Spiele selber basteln:

Hier möchten wir euch kleine Tips und Anregungen geben was man alles aus diversen Naturmaterialien, Resten oder Papier und Kartons machen kann.
(weitere Tips siehe Projekt Spieleerfinden)
Weiterst bieten wir hier eine Plattform an, wo ihr euere eigenen Tips, Projekte und Ideen vorstellen könnt!

(E.W)

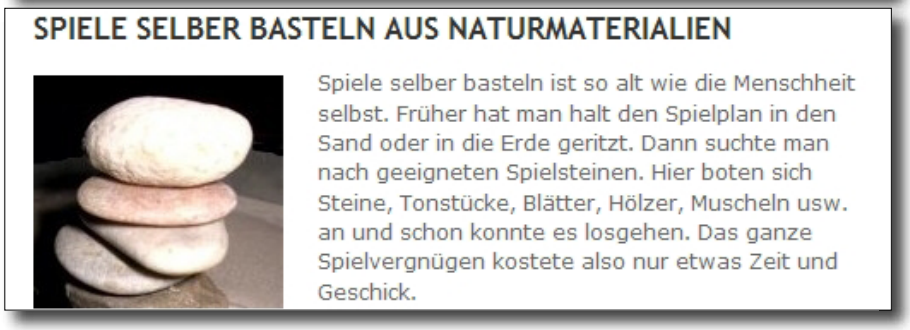

Mit Schere und Karton

Es gibt die verschiedensten Spiele aus Karton, für Spieler von 5 bis 99. Natürlich sind die Anforderungen für den Spielebastler recht unterschiedliche.
Ein Spiel für Kinder ab 6 Jahre, z.B. RUND UM DIE GROTTENBAHN, ist zwar einfach zum Spielen, aber um es basteln zu können werden schon auch die Eltern, größere Geschwister, Onkel´s und Tanten, Großeltern usw. benötigt.

Die Spielfiguren kann der kleine Bastler sicher schon selbst machen und vielleicht auch gerade ausschneiden aber beim kleben des Würfels oder um die Spieleschachtel zusammen zu bauen braucht er aber tatkräftige Hilfe von ältern Spielebastlern.

Kostenloser Spielgenuss

Übrigens weitere Bastelspiel findest du auch auf unserer Webseite von KULTUR & SPIEL und kannst sie kostenlos herunterladen.

Die Grottenbahn einer unserer Partner von ***KULTUR & SPIEL 09*** mit eigenem Bastelspiel.

BASTELSPIELETIP

Das Deckelmotiv unseres "Rund um die Grottenbahn" Spieles!

Rund um die Grottenbahn

Hier können sich 2-4 Spieler, ab 6 Jahren, auf die Suche nach dem Geheimnissen der Grottenbahn machen! Wer kommt auf welches Feld? Ist es ein Stern, dann ist Grips gefragt. Bei einem Kreis hast du einen sicheren Punkt. Ein einfaches Würfel-Lauf-Sammelspiel!

Autor: Ewald Wolfsgruber

Alter	Hirn	Glück	Zeit	Spieler
ab 6	mittel	mittel	ca 30 min	2-4

Einfach die GROTTENBAHN Bastelbögen und die Bastelanleitung herunterladen (alles PDF Dateien)

Die Bastelbögen auf 160-200g A4 Karton (weiß) ausdrucken und dann die Schachtel, das Spielmaterial ausschneiden und zusammenbauen!

Bastelbögen für Rund um die Grottenbahn



SPIELPLAN BASTELN:

1. Den Spielplan und die Sonderpunktemerker ausschneiden.

2. Den Spielplan bis zur Markierung einschneiden und dann auffalten.

3. Mit der Lasche am Spielplan verbinden.

4. Die Linien für die Sonderpunktemerker einschneidenund die Sonderpunktemerker durchstecken.

(E.W)

http://bastelspiele.jimdo.com/autorenspiele